



ФЕДЕРАЛЬНАЯ СЛУЖБА
ГОСУДАРСТВЕННОЙ СТАТИСТИКИ

ОПЕРАТИВНЫЕ ДАННЫЕ ОБ ИНДЕКСЕ ПОТРЕБИТЕЛЬСКИХ ЦЕН ПО ЯМАЛО-НЕНЕЦКОМУ АВТОНОМНОМУ ОКРУГУ



за апрель 2023 года



ФЕДЕРАЛЬНАЯ СЛУЖБА
ГОСУДАРСТВЕННОЙ СТАТИСТИКИ

Оперативные данные
об индексе потребительских цен
по Ямало-Ненецкому автономному округу

за апрель 2023 года

- 01 ИНДЕКСЫ ПОТРЕБИТЕЛЬСКИХ ЦЕН
- 02 ИНДЕКСЫ ЦЕН НА ОТДЕЛЬНЫЕ ГРУППЫ И ВИДЫ ПРОДОВОЛЬСТВЕННЫХ ТОВАРОВ
- 03 ИНДЕКСЫ ЦЕН НА ОТДЕЛЬНЫЕ ГРУППЫ НЕПРОДОВОЛЬСТВЕННЫХ ТОВАРОВ
- 04 ИНДЕКС ЦЕН НА ОТДЕЛЬНЫЕ МЕДИКАМЕНТЫ ЖИЗНЕННО НЕОБХОДИМЫЕ И ВАЖНЕЙШИЕ ЛЕКАРСТВЕННЫЕ ПРЕПАРАТЫ
- 05 ИНДЕКС ЦЕН НА ОТДЕЛЬНЫЕ МЕДИКАМЕНТЫ, КРОМЕ ЖИЗНЕННО НЕОБХОДИМЫХ И ВАЖНЕЙШИХ ЛЕКАРСТВЕННЫХ ПРЕПАРАТОВ
- 06 ИНДЕКСЫ ТАРИФОВ НА УСЛУГИ
- 07 ИНДЕКСЫ ЦЕН НА ТОПЛИВО МОТОРНОЕ

*Ежемесячные данные оперативной статистики





ИНДЕКСЫ ПОТРЕБИТЕЛЬСКИХ ЦЕН

В % К ПРЕДЫДУЩЕМУ МЕСЯЦУ

Апрель 2023 г.
к марту 2023 г., %



100,6

Индекс потребительских цен



99,9

Продовольственные товары



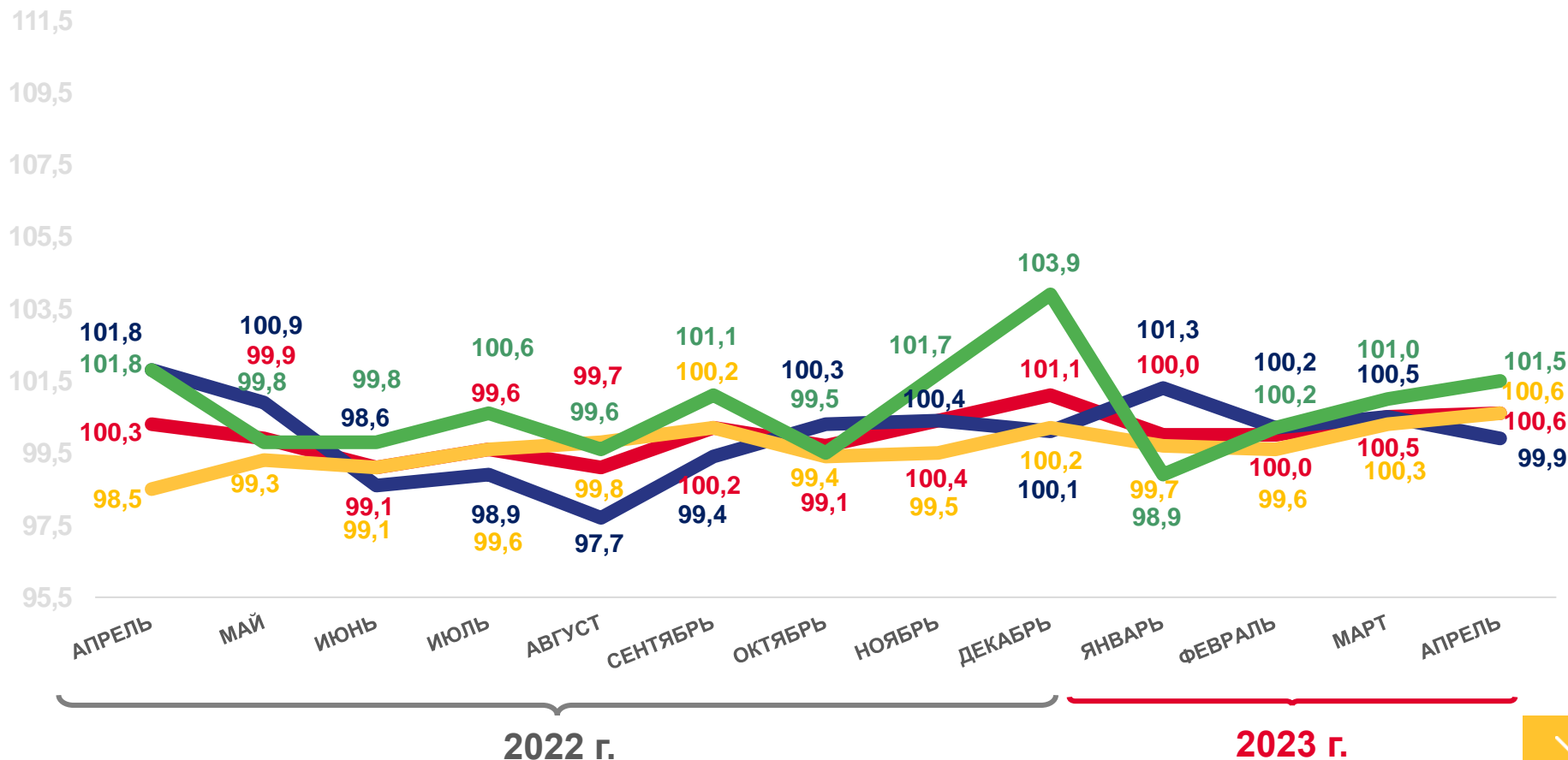
100,6

Непродовольственные товары

101,5



Услуги



Индекс потребительских цен

Продовольственные товары

Непродовольственные товары

Услуги





ИНДЕКСЫ ПОТРЕБИТЕЛЬСКИХ ЦЕН

В % К ДЕКАБРЮ ПРЕДЫДУЩЕГО ГОДА

Апрель 2023 г.
к декабрю 2022 г., %



101,1

Индекс потребительских цен



101,9

Продовольственные товары



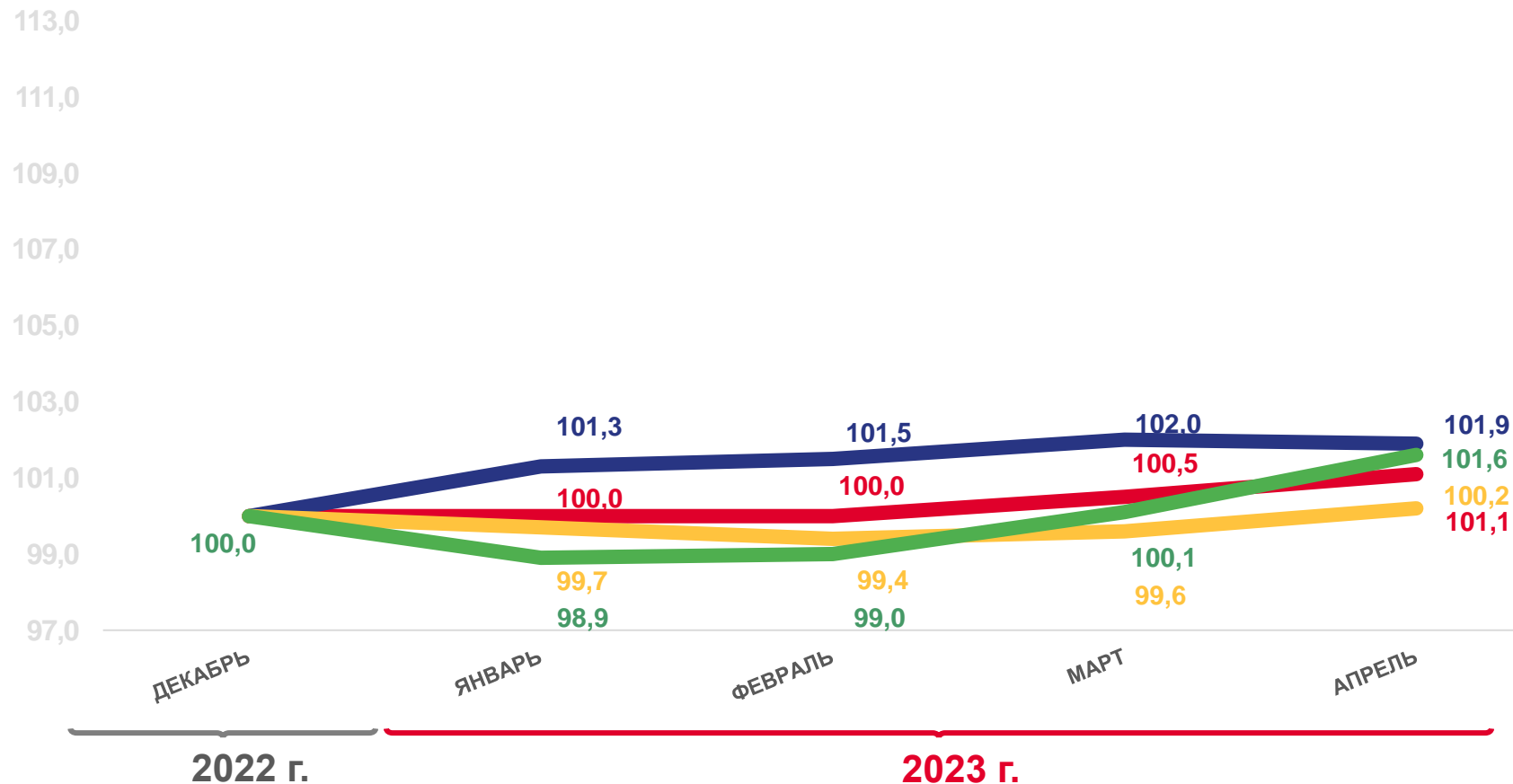
100,2

Непродовольственные товары



101,6

Услуги



Индекс потребительских цен
 Непродовольственные товары

Продовольственные товары
 Услуги





ИНДЕКСЫ ПОТРЕБИТЕЛЬСКИХ ЦЕН

В % К СООТВЕТСТВУЮЩЕМУ МЕСЯЦУ ПРЕДЫДУЩЕГО ГОДА

Апрель 2023 г.
к апрелю 2022 г., %



100,2

Индекс потребительских цен



98,1

Продовольственные товары



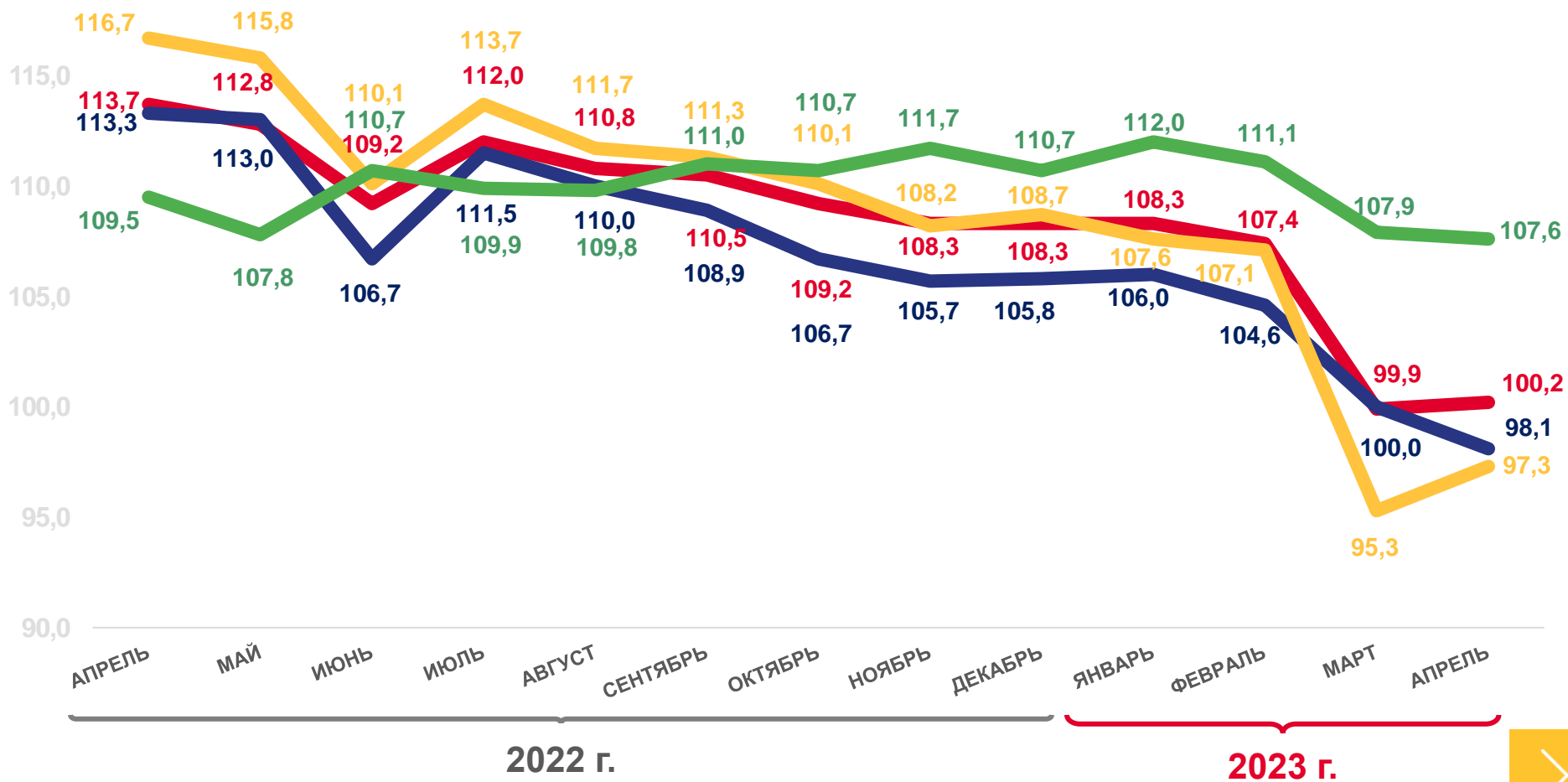
97,3

Непродовольственные товары



107,6

Услуги



Индекс потребительских цен
 Непродовольственные товары

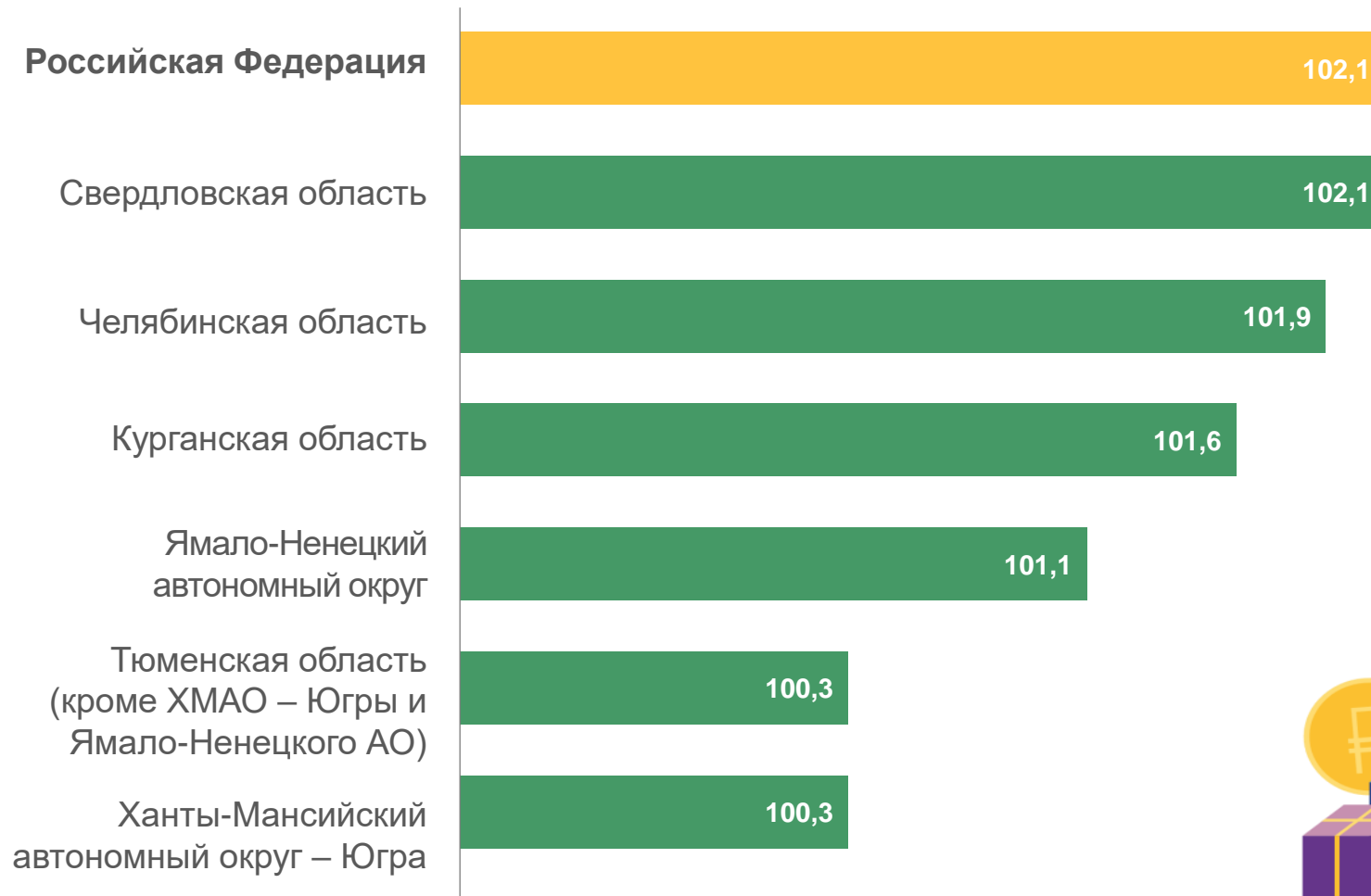
Продовольственные товары
 Услуги





ИНДЕКС ПОТРЕБИТЕЛЬСКИХ ЦЕН НА ВСЕ ТОВАРЫ И УСЛУГИ

АПРЕЛЬ 2023 г. В % К ДЕКАБРЮ 2022 г.





ИНДЕКСЫ ПОТРЕБИТЕЛЬСКИХ ЦЕН

АПРЕЛЬ 2023 г. В % К ДЕКАБРЮ 2022 г.



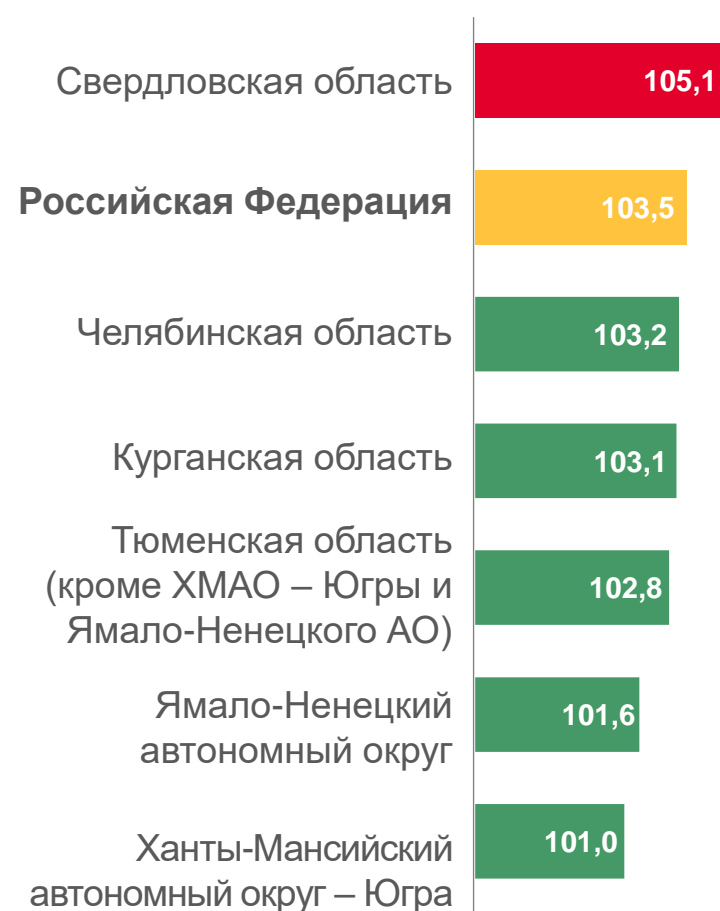
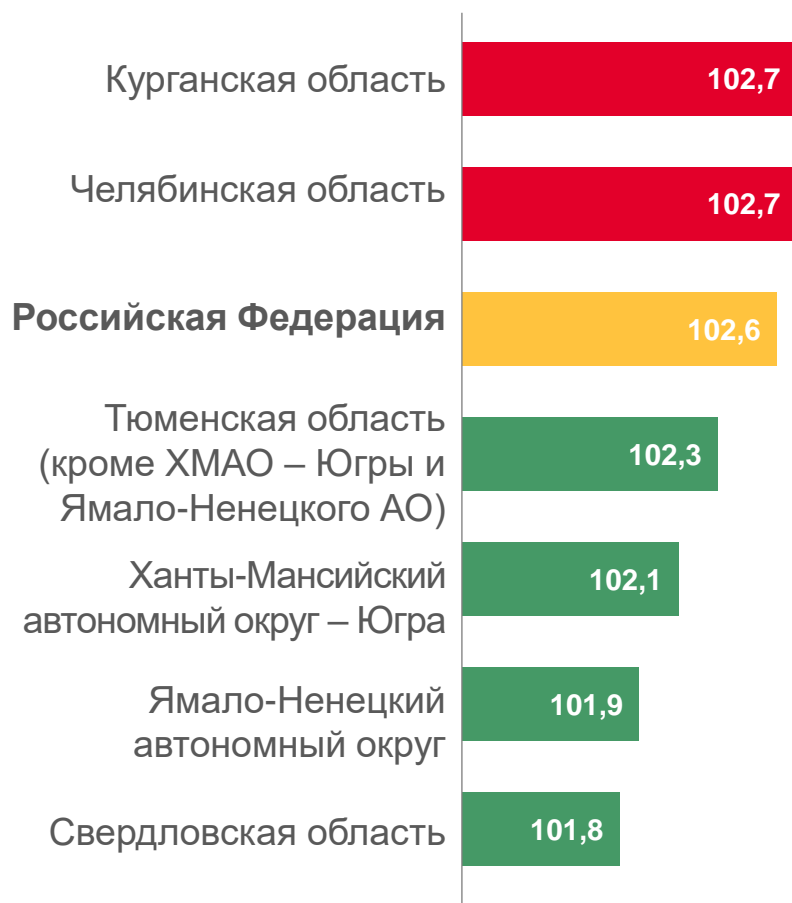
ИНДЕКСЫ ЦЕН НА ПРОДОВОЛЬСТВЕННЫЕ ТОВАРЫ



ИНДЕКСЫ ЦЕН НА НЕПРОДОВОЛЬСТВЕННЫЕ ТОВАРЫ



ИНДЕКСЫ ЦЕН НА УСЛУГИ





ИНДЕКСЫ ЦЕН НА ОТДЕЛЬНЫЕ ГРУППЫ И ВИДЫ ПРОДОВОЛЬСТВЕННЫХ ТОВАРОВ

В % К ДЕКАБРЮ ПРЕДЫДУЩЕГО ГОДА

Апрель 2023 г.
к декабрю 2022 г., %



101,9

Продовольственные товары



114,9

Флодоовощная продукция,
включая картофель



103,3

Макаронные изделия



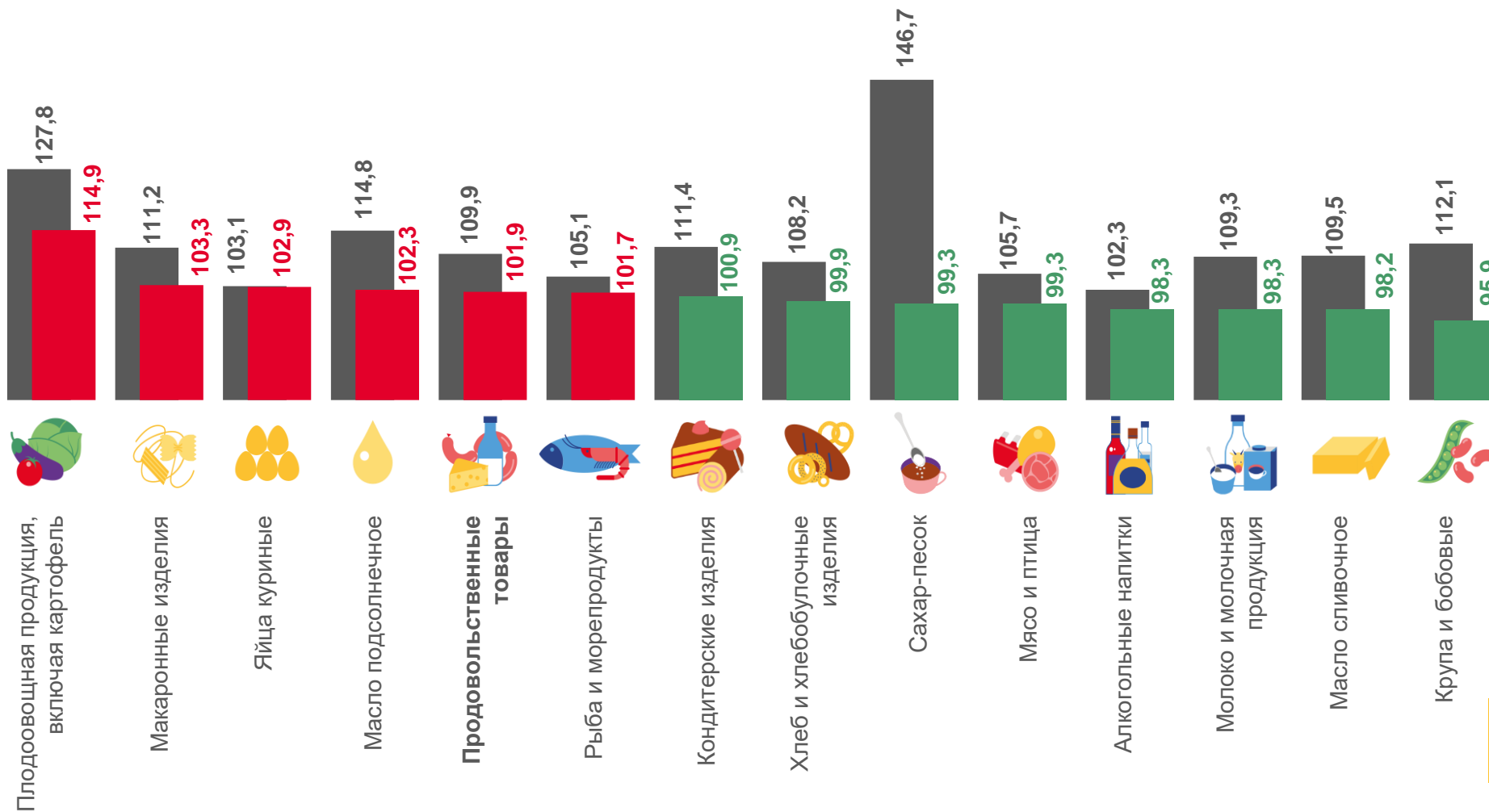
98,2

Масло сливочное



95,9

Крупа и бобовые



■ Апрель 2022 г. к декабрю 2021 г.

■ Апрель 2023 г. к декабрю 2022 г.



ИНДЕКСЫ ЦЕН НА ОТДЕЛЬНЫЕ ГРУППЫ НЕПРОДОВОЛЬСТВЕННЫХ ТОВАРОВ

В % К ДЕКАБРЮ ПРЕДЫДУЩЕГО ГОДА

Апрель 2023 г.
к декабрю 2022 г., %



100,2

Непродовольственные товары



102,9

Ткани



102,7

Табачные изделия



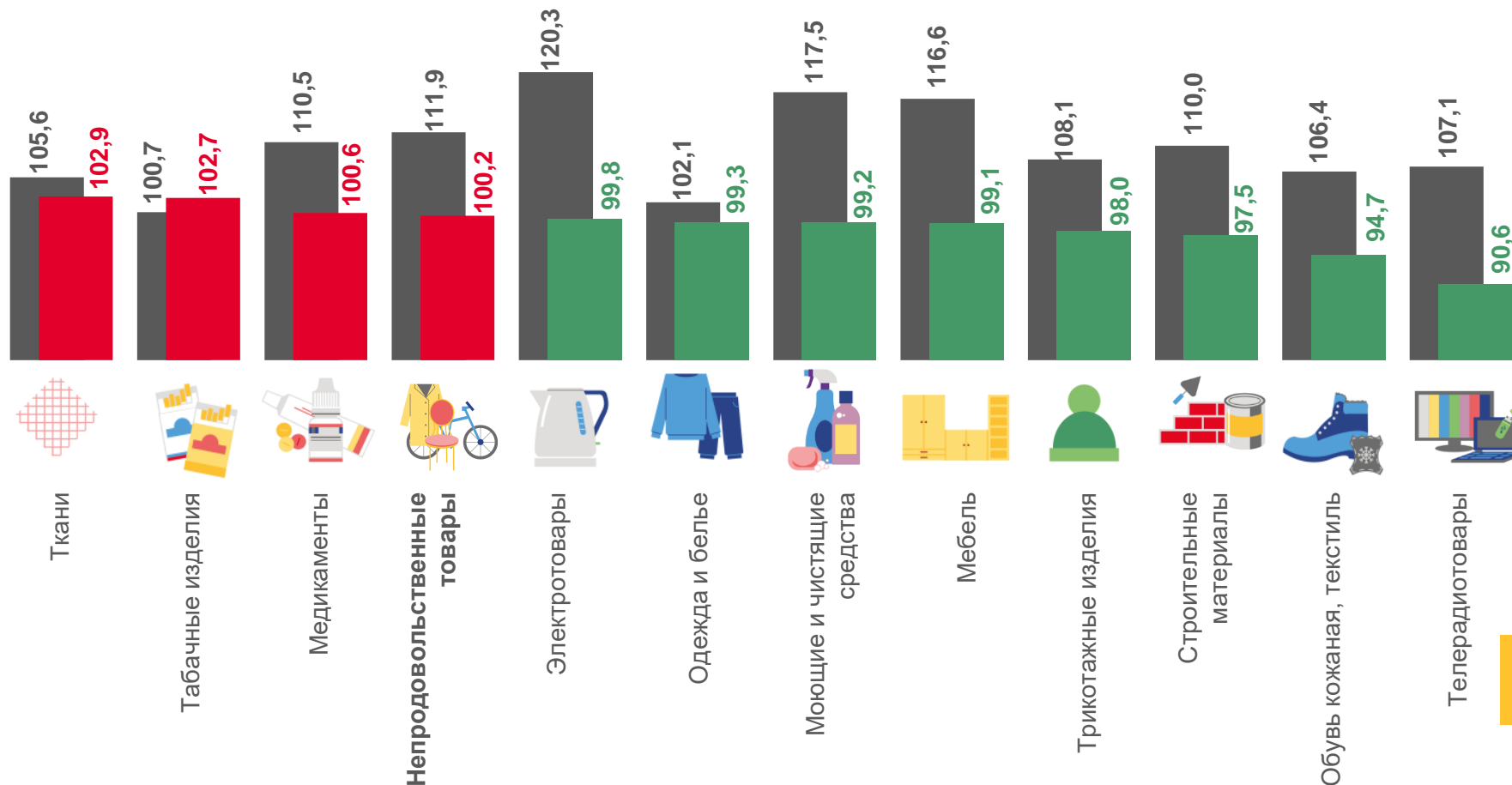
94,7

Обувь кожаная, текстиль



90,6

Телерадиотовары



■ Апрель 2022 г. к декабрю 2021 г.

■ Апрель 2023 г. к декабрю 2022 г.





ИНДЕКС ЦЕН НА ОТДЕЛЬНЫЕ МЕДИКАМЕНТЫ ЖИЗНЕННО НЕОБХОДИМЫЕ И ВАЖНЕЙШИЕ ЛЕКАРСТВЕННЫЕ ПРЕПАРАТЫ

В % К ДЕКАБРЮ ПРЕДЫДУЩЕГО ГОДА

Апрель 2023 г.
к декабрю 2022 г., %



100,7

Медикаменты, жизненно необходимые и важнейшие лекарственные препараты



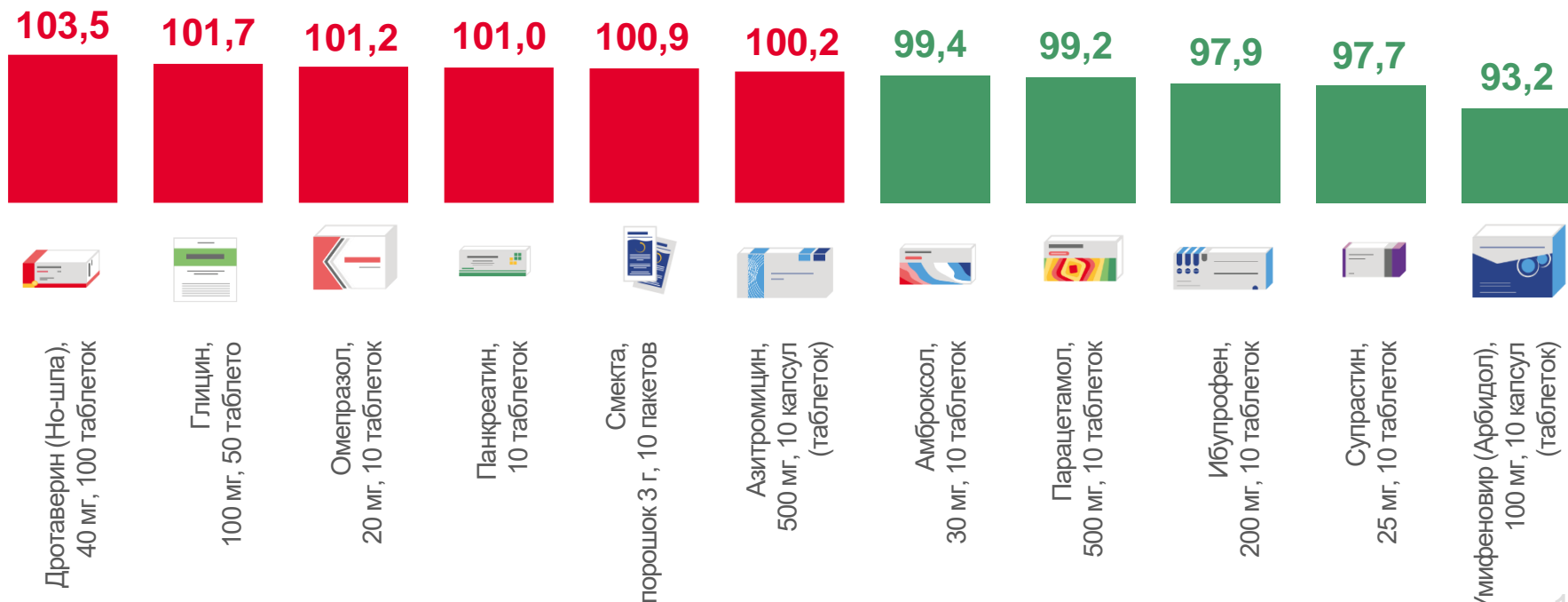
103,5

Дротаверин (Но-шпа),
40 мг, 100 таблеток



93,2

Умифеновир (Арбидол),
100 мг, 10 капсул (таблеток)





ИНДЕКС ЦЕН НА ОТДЕЛЬНЫЕ МЕДИКАМЕНТЫ, КРОМЕ ЖИЗНЕННО НЕОБХОДИМЫХ И ВАЖНЕЙШИХ ЛЕКАРСТВЕННЫХ ПРЕПАРАТОВ

В % К ДЕКАБРЮ ПРЕДЫДУЩЕГО ГОДА

Апрель 2023 г.
к декабрю 2022 г., %



100,6

Медикаменты, кроме жизненно необходимых и важнейших лекарственных препаратов



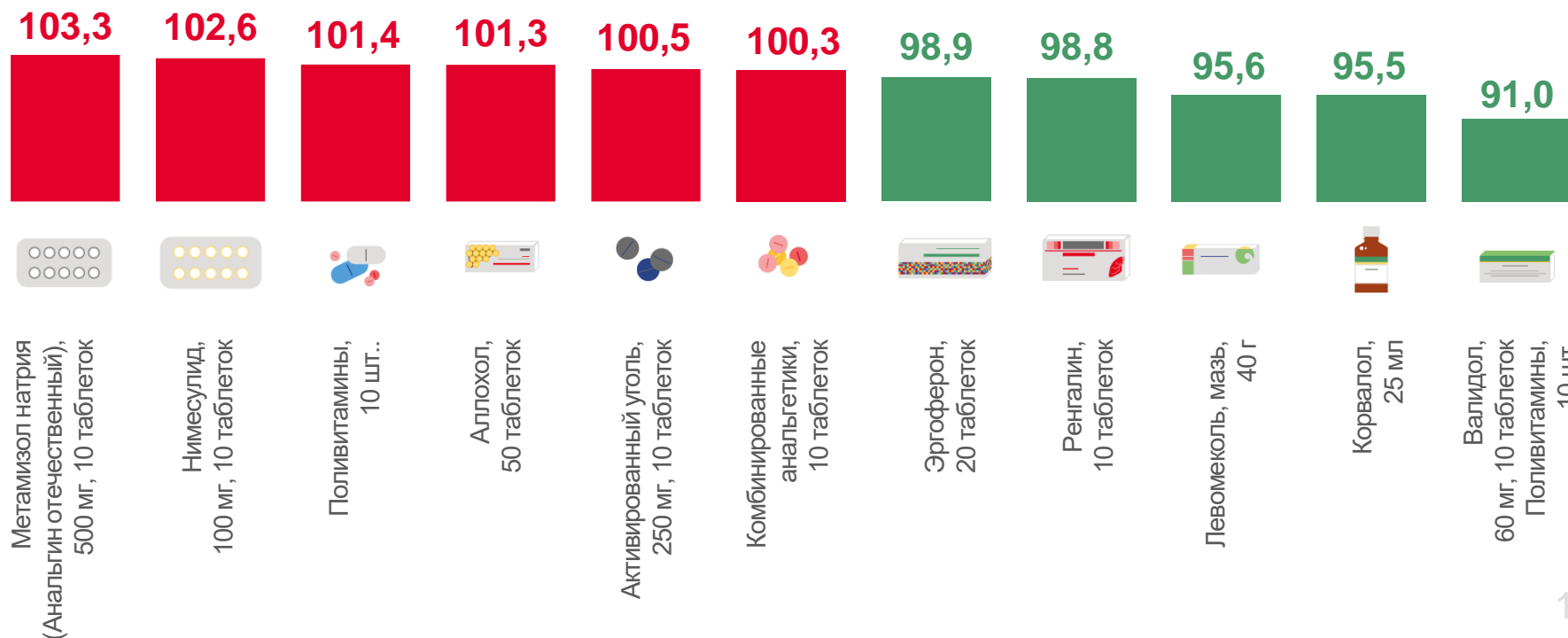
103,3

Метамизол натрия (Анальгин отечественный), 500 мг, 10 таблеток



91,0

Валидол, 60 мг, 10 таблеток





ИНДЕКСЫ ТАРИФОВ НА УСЛУГИ

В % К ДЕКАБРЮ ПРЕДЫДУЩЕГО ГОДА

Апрель 2023 г.
к декабрю 2022 г., %



Услуги

101,6



Зарубежного туризма

129,0



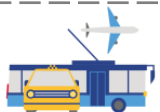
Организации культуры

111,6



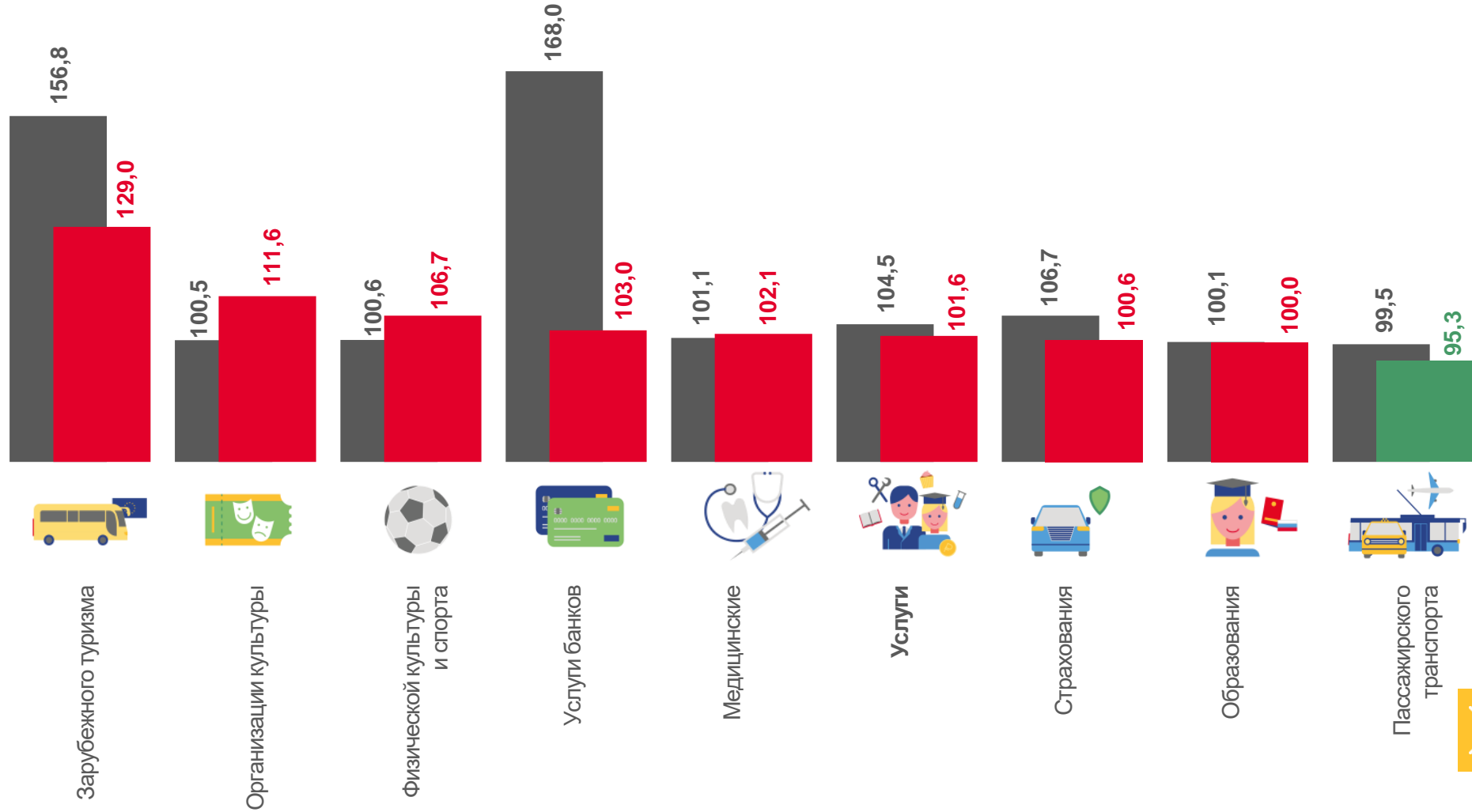
Образования

100,0



Пассажирского транспорта

95,3



■ Апрель 2022 г. к декабрю 2021 г.

■ Апрель 2023 г. к декабрю 2022 г.



ИНДЕКСЫ ЦЕН НА ТОПЛИВО МОТОРНОЕ

В % К ДЕКАБРЮ ПРЕДЫДУЩЕГО ГОДА

Апрель 2023 г.
к декабрю 2022 г., %



102,3

Топливо моторное



102,6

Бензин автомобильный

103,9



Бензин автомобильный марки АИ-92

102,6



Бензин автомобильный марки АИ-95

100,0



Бензин автомобильный марки АИ-98

98,7



Газовое моторное топливо

94,7



Дизельное топливо